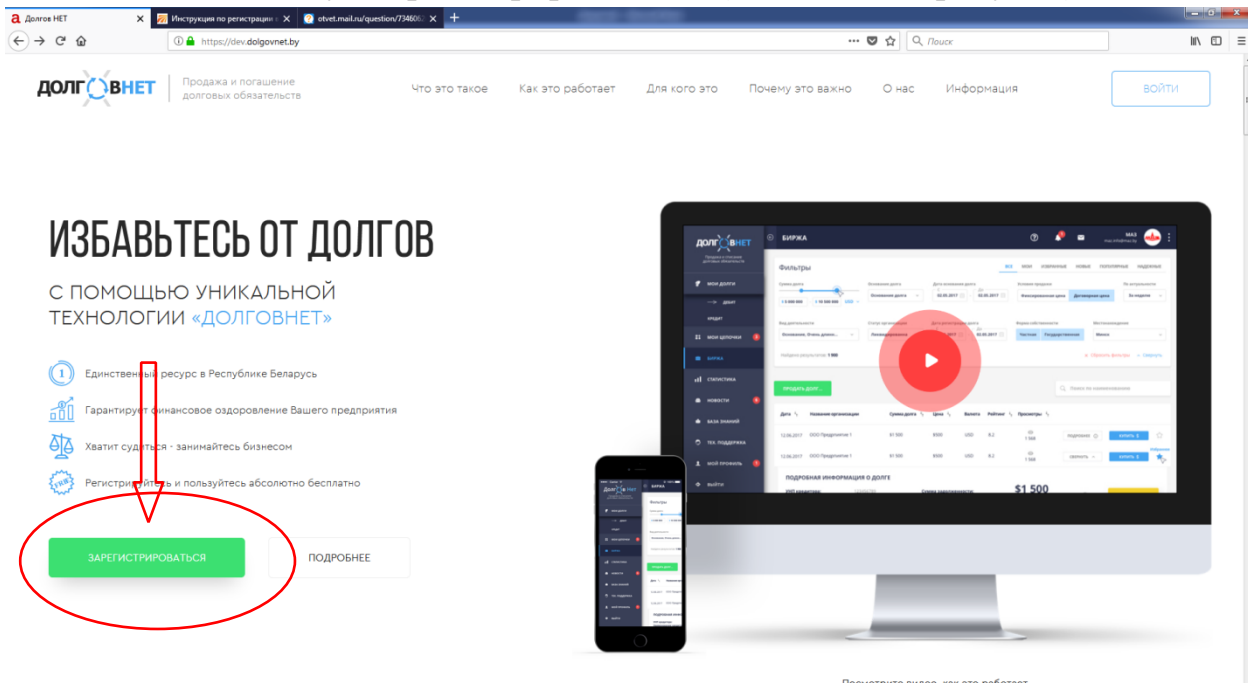
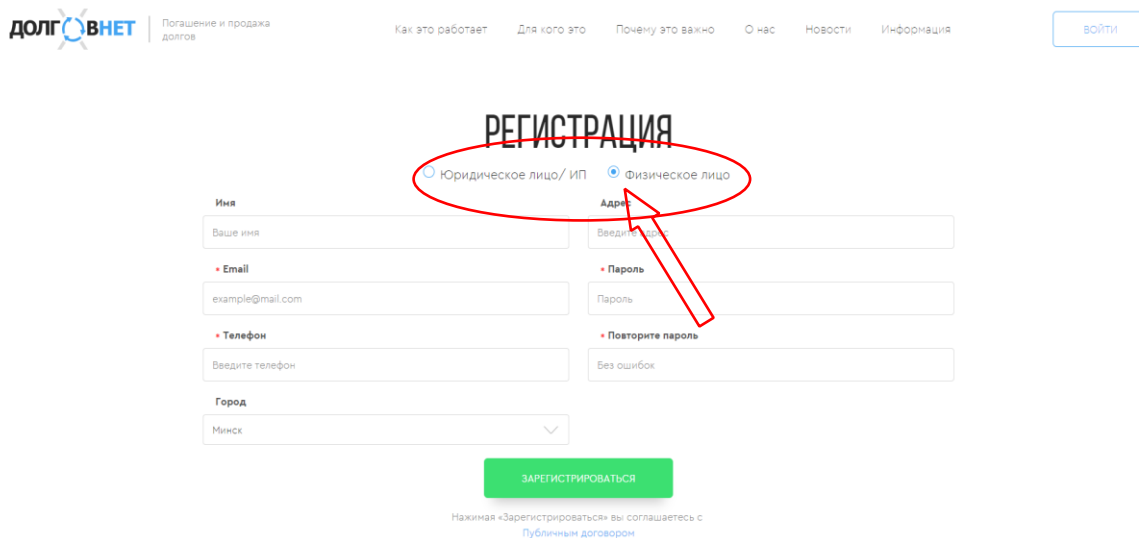


Для регистрации физического лица необходимо выполнить следующие действия:

1. Нажимаем на ссылку «Зарегистрироваться» (выделено на рисунке).



2. В появившемся окне под словом «регистрация» выбираем необходимый нам субъект (правовых отношений): физическое лицо (по умолчанию стоит юридическое лицо)



3. Вводим данные (поля со значком «*» обязательны для заполнения).

ДОЛГОВNET | Погашение и продажа долгов

Как это работает | Для кого это | Почему это важно | О нас | Новости | Информация

ВОЙТИ

РЕГИСТРАЦИЯ

Юридическое лицо/ ИП Физическое лицо

Имя: Ваше имя

Адрес: Введите адрес

* Email: info@smartfinsoft.by

* Пароль:

* Телефон: (+375) 17 327-27-74

* Повторите пароль:

Город: Минск

[ЗАРЕГИСТРИРОВАТЬСЯ](#)

Нажимая «Зарегистрироваться» вы соглашаетесь с [Публичным договором](#)

4. После заполнения всех обязательных полей нажимаем на ссылку «зарегистрироваться»

ДОЛГОВNET | Погашение и продажа долгов

Как это работает | Для кого это | Почему это важно | О нас | Новости | Информация

ВОЙТИ

РЕГИСТРАЦИЯ

Юридическое лицо/ ИП Физическое лицо

Имя: Ваше имя

Адрес: Введите адрес

* Email: info@smartfinsoft.by

* Пароль:

* Телефон: (+375) 17 327-27-74

* Повторите пароль:

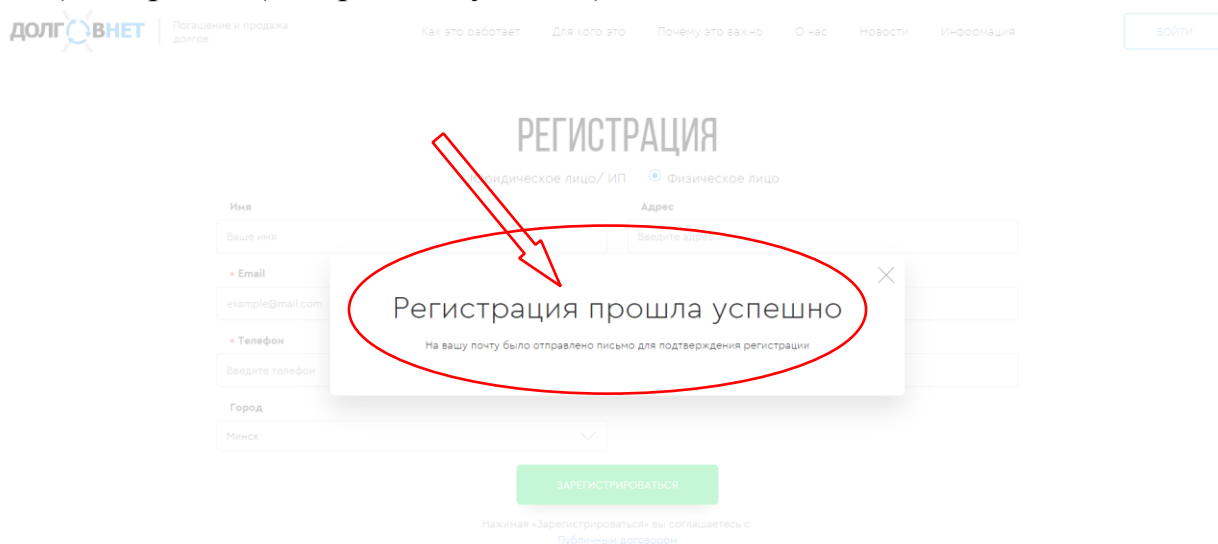
Город: Минск

[ЗАРЕГИСТРИРОВАТЬСЯ](#)

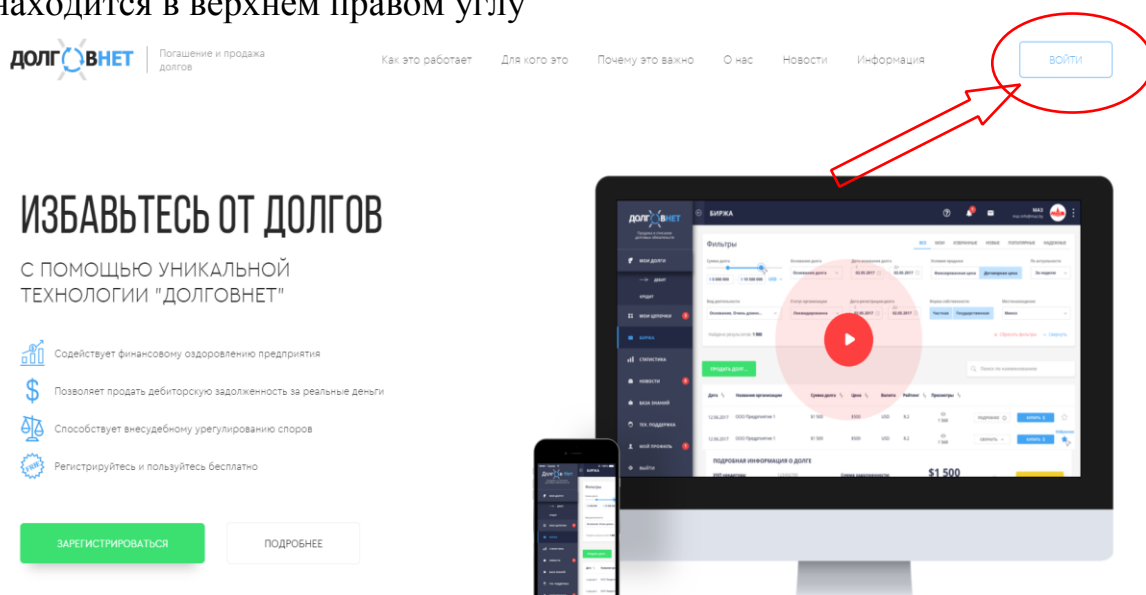
Нажимая «Зарегистрироваться» вы соглашаетесь с [Публичным договором](#)

5. Если регистрация прошла успешно, появится сообщение «Регистрация прошла успешно», на e-mail придет уведомление с Вашим именем (Ваш e-

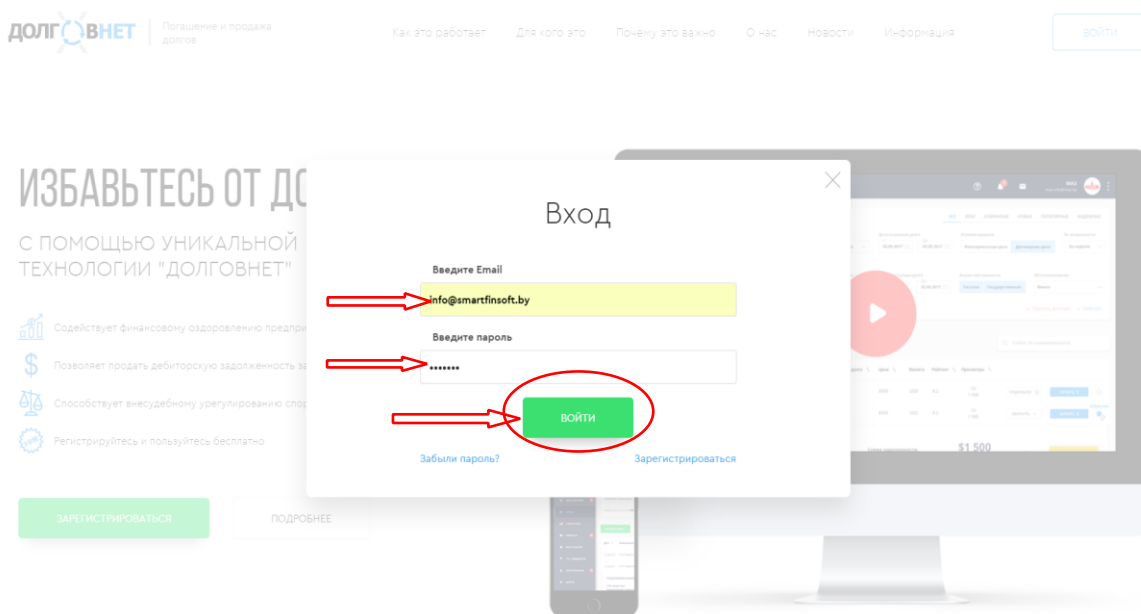
mail) и паролем (который Вы указали)



6. Закрываем уведомление и нажимаем на ссылку «Войти», которая находится в верхнем правом углу



7. Вводим в поля, полученные на e-mail, данные (Ваш e-mail и придуманный Вами при регистрации пароль).



8. Заходим в Личный кабинет, где можем редактировать свои данные, пользоваться функционалом Биржи, Базы знаний, Новости.